



Rapport

Intentions de voyage aux États-Unis

Sondage Omniweb Québec du 14 au 16 février 2025

Date : 18 février 2025
Projet : 16228-011



1

Contexte, objectifs et
méthodologie

Méthodologie

Contexte et objectifs

Léger a été mandaté par l'**Alliance de l'industrie touristique du Québec** afin d'évaluer les intentions des Québécois en matière de voyage d'agrément aux États-Unis en 2025.

Comment

Un sondage Omniweb auprès d'un échantillon de 1 007 répondants. Les répondants ont été sélectionnés aléatoirement via le panel web de Léger.

À titre indicatif, la marge d'erreur maximale d'un échantillon probabiliste de 1 007 répondants est de +/- 3,1%, 19 fois sur 20.

Qui

Québécois âgés de 18 ans et plus.

Langue

Français et anglais.

Quand

La collecte de données pour l'étude a été effectuée du **14 au 16 février 2025**.

Pondération

Les résultats ont été **pondérés selon le sexe, l'âge, la région, la langue maternelle, la scolarité et la présence d'un enfant dans le ménage** afin d'assurer que l'échantillon soit représentatif de la population à l'étude.

Notes aux lecteurs

Arrondissement

Les données présentées ont été arrondies. Par conséquent, il est possible que les totaux diffèrent légèrement de 100%.

Différences significatives

Les résultats présentant des différences significatives et pertinentes sont indiqués dans une zone de texte à côté de la présentation des résultats globaux.

Les données en **gras vert** signalent une proportion **significativement supérieure** à celle des autres répondants. À l'inverse, les données en **gras rouge** signalent une proportion **significativement inférieure** à celle des autres répondants.

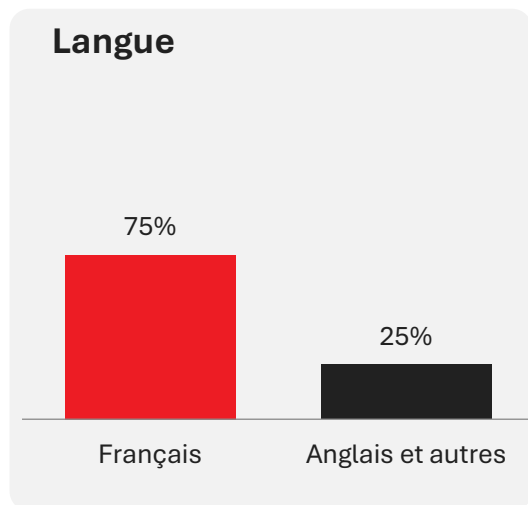
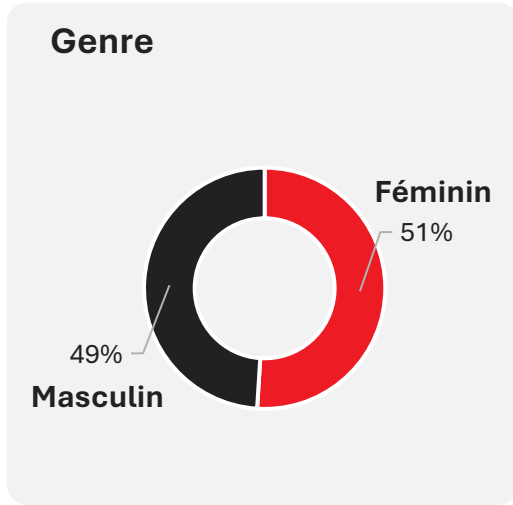
La forme masculine utilisée dans la suite du rapport désigne aussi bien les femmes que les hommes. Elle n'est utilisée qu'à la seule fin d'alléger le texte et d'en faciliter la compréhension.

2

Profil des répondants

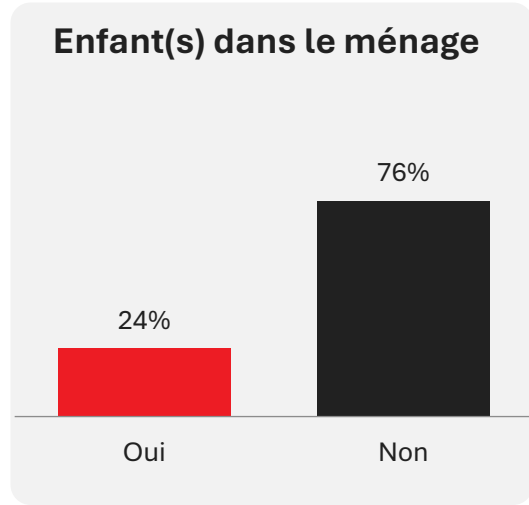
Profil sociodémographique

Base : Tous les répondants (n=1 007)



Scolarité

Primaire/Secondaire	30%
Collégial	40%
Universitaire	28%



Âge

18 à 24 ans	9%
25 à 34 ans	16%
35 à 44 ans	16%
45 à 54 ans	15%
55 à 64 ans	18%
65 ans et plus	26%

Région

Montréal RMR	50%
Québec RMR	10%
Autre	40%
Est	8%
Centre	16%
Ouest	16%

Occupation principale

Travailleurs	56%
Étudiants	6%
Retraités	30%
Autre	8%

Revenu

Moins de 40 000 \$	21%
Entre 40 000 \$ et 59 999 \$	15%
Entre 60 000 \$ et 79 999 \$	12%
Entre 80 000 \$ et 99 999 \$	13%
100 000 \$ et plus	33%

Note : Le profil des répondants est pondéré. Pour chacune des catégories de profil, le complément à 100% correspond aux mentions «Ne sait pas», «Ne s'applique pas» et «Refus».

3

Résultats détaillés

Planification d'un voyage d'agrément aux États-Unis (1/2)

Q1. Parmi les énoncés suivants, lequel correspond à votre situation entourant la planification d'un voyage d'agrément (des vacances) aux États-Unis en 2025?

Base : Tous les répondants (n=1 007)

→ Constat

La majorité (67%) des Québécois n'ont aucune intention de faire un voyage d'agrément aux États-Unis en 2025.

En contrepartie, 22% le considèrent (11%) ou maintiennent leurs plans d'en faire un (11%).

Changements de plans :



Au moment de répondre au sondage, un Québécois sur cinq (20%) avait planifié un voyage aux États-Unis en 2025 : 11% comptent le maintenir, tandis que 9% l'ont déjà annulé ou envisagent de le faire.

Je n'avais pas planifié de voyage aux États-Unis en 2025, mais je n'irai probablement ou certainement pas

58%

J'ai annulé (ou j'annulerai) un voyage prévu aux États-Unis en 2025

9%

J'ai prévu un voyage aux États-Unis en 2025, que je compte maintenir

11%

Je n'avais pas planifié de voyage aux États-Unis en 2025, mais j'irai peut-être

11%

Je n'ai pas encore décidé

11%

Aucune intention de voyager aux États-Unis :

67%

Intention confirmée ou probable de voyager aux États-Unis :

22%

Planification d'un voyage d'agrément aux États-Unis (2/2)

Q1. Parmi les énoncés suivants, lequel correspond à votre situation entourant la planification d'un voyage d'agrément (des vacances) aux États-Unis en 2025?

Base : Tous les répondants

	Total	Âge			Langue	
		18-34	35-54	55+	Franco.	Autre
n=	1 007	304	310	393	814	193
Aucune intention de voyager aux États-Unis	67%	51%	64%	79%	72%	55%
Je n'avais pas planifié de voyage aux États-Unis en 2025, mais je n'irai probablement ou certainement pas	58%	44%	53%	70%	63%	44%
J'ai annulé (ou j'annulerai) un voyage prévu aux États-Unis en 2025	9%	7%	10%	10%	9%	11%
Intention confirmée ou probable de voyager aux États-Unis	21%	37%	23%	12%	19%	30%
J'ai prévu un voyage aux États-Unis en 2025, que je compte maintenir	11%	17%	12%	6%	8%	17%
Je n'avais pas planifié de voyage aux États-Unis en 2025, mais j'irai peut-être	11%	20%	11%	5%	10%	12%
Je n'ai pas encore décidé	11%	12%	13%	9%	10%	16%

Choix d'une autre destination

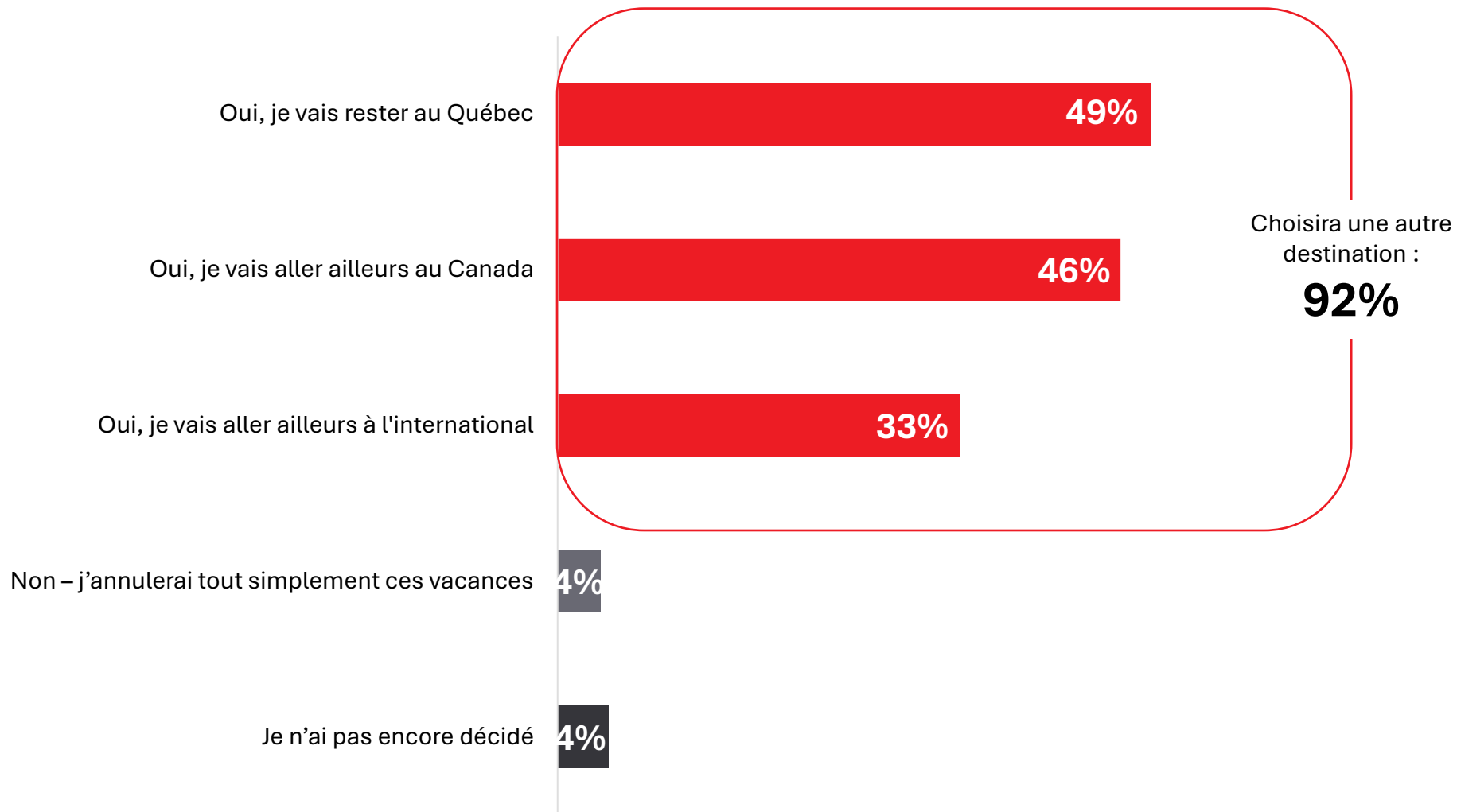
Q2. Remplacerez-vous ce ou ces voyages d'agrément aux États-Unis par la visite d'autres destinations?

Base : Les répondants qui ont annulé un voyage prévu aux États-Unis (n=98)

→ Constat

Ce changement de plans profite au tourisme local :

La moitié (49%) des Québécois ayant annulé un voyage d'agrément aux États-Unis en 2025 comptent rester au Québec.



Leger

Charlotte Fortin

Directrice de recherche sénior

cfortin@leger360.com

(418) 522-7467